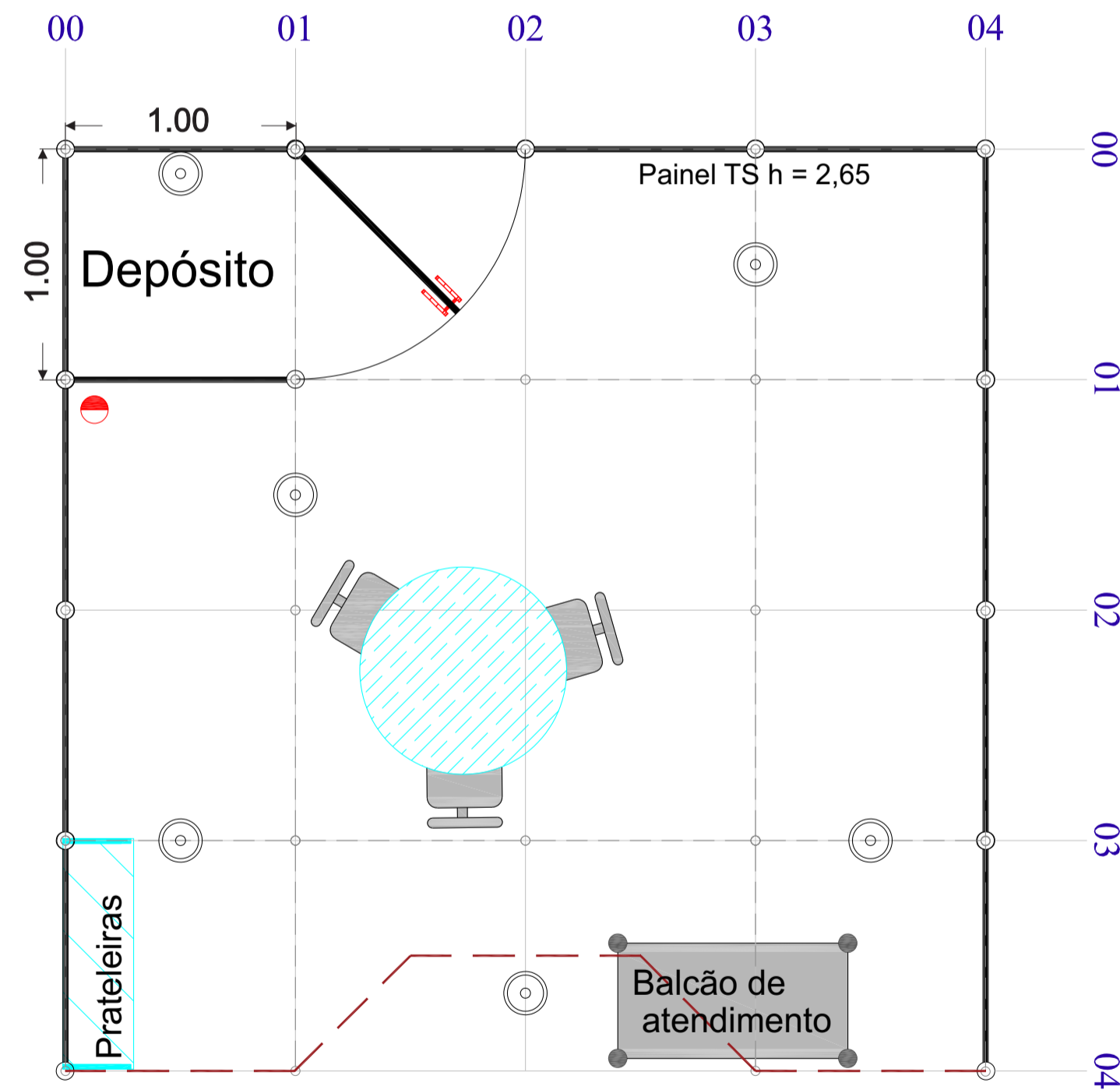


# Modelo Plus



**ELÉTRICA / HIDRAULICA**

● Tomada 220V    ○ Arandela

CLIENTE:  
REALIZAÇÃO:  
EVENTO:  
LOCAL:

LOCALIZAÇÃO: 4X4=16 M<sup>2</sup>  
PROJETISTA: Paulo Sergio  
Atendimento: Rosa Maria





# Modelo Plus



CLIENTE:  
REALIZAÇÃO:  
EVENTO:  
LOCAL:

LOCALIZAÇÃO: 4X4=16 M<sup>2</sup>  
PROJETISTA: Paulo Sergio  
Atendimento: Rosa Maria





# Modelo Plus



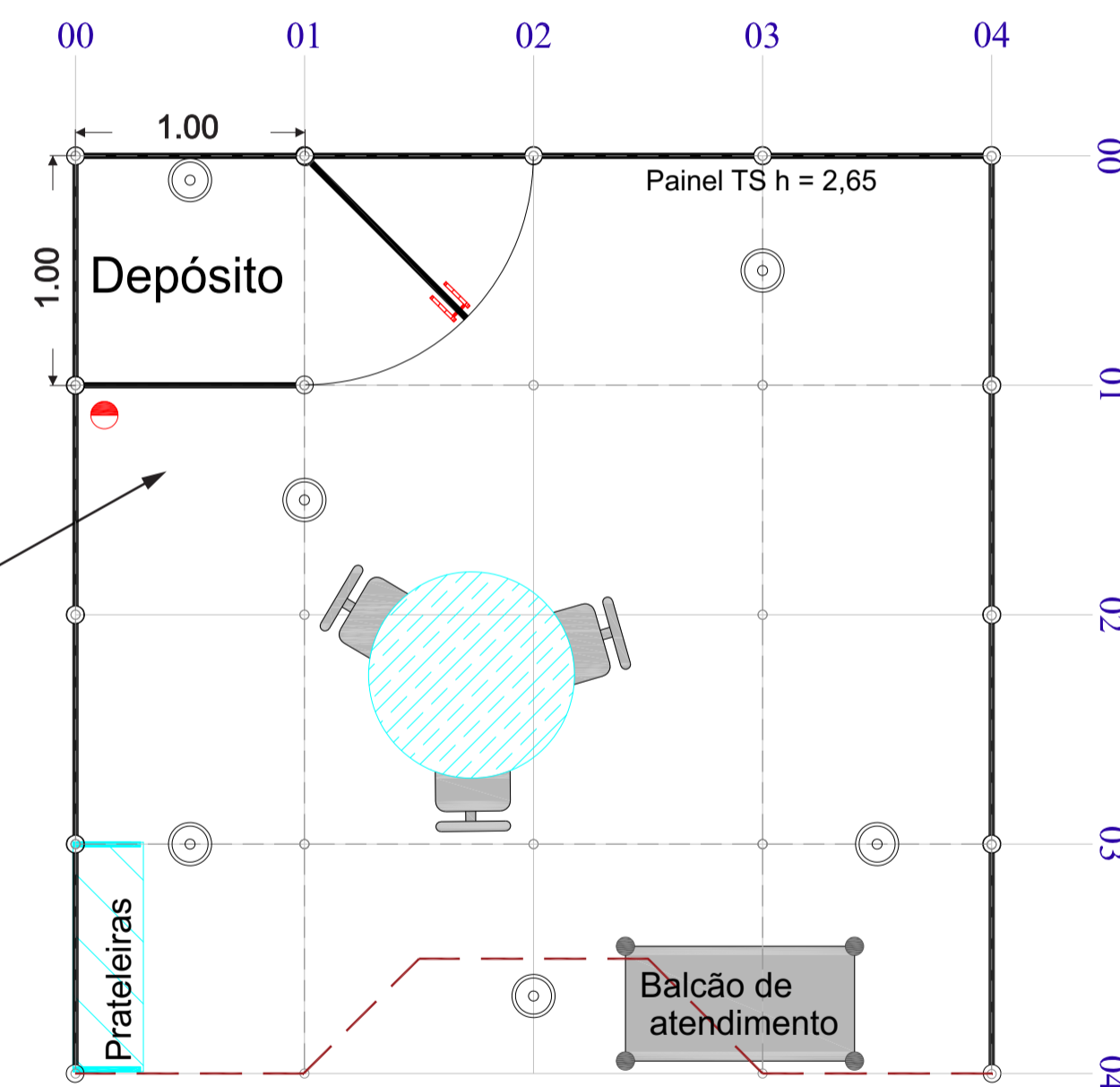

CLIENTE:  
REALIZAÇÃO:  
EVENTO:  
LOCAL:

LOCALIZAÇÃO: 4X4=16 M<sup>2</sup>  
PROJETISTA: Paulo Sergio  
Atendimento: Rosa Maria



LEGENDA INSTALAÇÕES:

- L. OLHO DE BOI
- L. PEDENTE
- ⚡ L. ARANDELA
- RELFETOR. LED
- FITA DE LED
- ▬ CAIXA DE DISTRIBUIÇÃO
- 🚒 EXT. DE INCÊNDIO
- L. FLUORESCENTE
- ◻ L. TIPO DICRÓICA
- REFLETOR HQI
- L. DE EMBUTIR
- ▲ TOMADAS SIMPLES
- PONTO DE ÁGUA



Mobiliário



01 Mesa



03 Cadeiras



01 Balcão de atendimento



3 Lances de prateleiras

0.00  
Carpete grafite

ELÉTRICA / HIDRAULICA

- Tomada 220V
- Arandela

# Modelo Plus

INSTALAÇÕES

CLIENTE:  
REALIZAÇÃO:  
EVENTO:  
LOCAL:

LOCALIZAÇÃO: 4X4=16 M<sup>2</sup>  
PROJETISTA: Paulo Sergio  
Atendimento: Rosa Maria

